

*a dokumentum tükörfordítás

PM 1190

HASZNÁLATI UTASÍTÁS



POWERMAT

THE ART OF TOOLS TECHNOLOGY



KONVEKTORRADIATOR

PM-GK-2500D







EREDETI ÚTMUTATÓ

Tartalom

FIGYELMEZTETÉS/INFORMÁCIÓS SZIMBÓLUMOK	3
A KÉSZÜLÉK ALKALMAZÁSA	4
MŰSZAKI ADATOK	4
BIZTONSÁG	4
<i>Általános biztonsági szabályok</i>	4
<i>További biztonsági információk</i>	5
<i>Fontos biztonsági tudnivalók</i>	5
HASZNÁLAT	7
<i>Felhasználási feltételek</i>	7
<i>A készülék leírása</i>	7
<i>Összeállítás</i>	7
<i>A készülék bekapcsolása</i>	7
<i>Fűtési fokozat</i>	8
<i>A termosztát beállítása</i>	8
SZERVIZ	8
GARANCIA	8
<i>A gyártói garancia kizárása</i>	8
HASZNÁLT ESZKÖZÖK ÁRTALMATLANÍTÁSA	9
A GYÁRTÓ ADATAI	9
MEGFELELŐSÉGI NYILATKOZAT	10

FIGYELMEZTETÉS/INFORMÁCIÓS SZIMBÓLUMOK

	<p>MEGJEGYZÉS: A készülék használata előtt figyelmesen olvassa el a használati utasítást és a biztonsági ajánlásokat. Mentse el az utasításokat.</p>
	<p>I. védelmi osztály</p>
	<p>A termék megfelel a vonatkozó európai irányelveknek.</p>
	<p>KERESZTETT KEMÉNYTÁBLÁZAT: A használt berendezések kötelező szelektív gyűjtése és a többi hulladékkal együtt történő elhelyezésének tilalma. Kérjük, olvassa el a " HASZNÁLT ESZKÖZÖK ÁRTALMATLANÍTÁSA " című részt .</p>

A kézikönyv a termékkel kapcsolatos alapvető információkat tartalmaz, azonban készülékeink folyamatos fejlesztése miatt a kézikönyvben szereplő adatok eltérhetnek a tényleges adatoktól. Kérjük, ügyeljen az esetleges eltérésekre.

A KÉSZÜLÉK ALKALMAZÁSA

A konvektoros fűtőberendezés belső helyiségek fűtésére szolgál az elektromos hálózatról származó áram felhasználásával.

A készüléket csak hivatalos szervizben szabad javítani és karbantartani.

MŰSZAKI ADATOK

Modell	PM-GK-2500D
Tápegység	230V/50Hz
Fűtési teljesítmény	750/1250/2000 [W]
Állítható termosztát	Igen
Túlmelegedés elleni védelem	Igen
Szabadon álló	Igen
Felakasztási lehetőség	Igen
A készülék méretei	535 x 200 x 380 [mm]
A csomag mérete	580 x 135 x 400 [mm]
Szigetelési osztály	ÉS
Nettó tömeg	1,9 kg
Bruttó súly	2,5 kg

BIZTONSÁG

A munka megkezdése előtt figyelmesen olvassa el az orbitális csiszológép (a továbbiakban: csiszoló) használati utasítását. Kérjük, őrizze meg későbbi hivatkozás céljából. A gyártó nem vállal felelősséget az ezen utasítások be nem tartásából eredő károkért.

ÁLTALÁNOS BIZTONSÁGI SZABÁLYOK

- A terméket jól szigetelt helyiségekben való használatra tervezték.
- Ezt a készüléket 8 éven felüli gyermekek és csökkent fizikai, érzékszervi vagy szellemi képességű, illetve tapasztalattal és tudással nem rendelkező személyek használhatják, ha felügyeletet kaptak, vagy ha a készülék biztonságos használatára vonatkozó utasításokat kaptak, és megértik az ezzel járó veszélyeket. .
- Gyermekek nem játszhatnak a készülékkel. A tisztítást és a felhasználói karbantartást gyermekek nem végezhetik felügyelet nélkül.
- A 3 év alatti gyermekeket állandó felügyelet nélkül távol kell tartani.
- 3 évesnél fiatalabb és 8 év alatti gyermekek csak akkor kapcsolhatják be/ki a készüléket, ha a készüléket a rendeltetésszerű normál működési helyzetébe helyezték vagy telepítették, és felügyeletet kaptak, vagy a készülék biztonságos használatára vonatkozó utasításokat kaptak. módon, és megértse a kapcsolódó fenyegetéseket. 3 éves és 8 év alatti gyermekek ne csatlakoztassák, állítsák be, tisztítsák vagy végezzenek karbantartást a készüléken.

VIGYÁZAT: A termék egyes részei működés közben nagyon felforrósodhatnak, és égési sérüléseket okozhatnak. Különös figyelmet kell fordítani a gyermekek és különleges gondoskodást igénylő személyek jelenlétére . Ha a tápkábel megsérült, a veszély elkerülése érdekében a gyártónak, a szervizközpontnak vagy egy hasonlóan képzett személynek ki kell cserélnie.

VIGYÁZAT: A hőkapcsoló véletlen visszaállításának veszélyének elkerülése érdekében ezt az eszközt nem szabad külső kapcsolóeszközzel, például időzítővel táplálni, és nem szabad rendszeresen be- és kikapcsolt áramkörhöz csatlakoztatni.

FIGYELMEZTETÉS: A túlmelegedés elkerülése érdekében ne takarja le a radiátort.

A fűtőttest nem helyezhető el közvetlenül az elektromos aljzat alá. Ne használja ezt a melegítőt kádak, zuhanytálcák, zuhanykabinok stb. közvetlen közelében.

Ne szerelje szét és ne módosítsa a készüléket vagy a tápkábelt, mert ez áramütést vagy tüzet okozhat.

Ha a készülék javításra szorul, forduljon a gyártó által felhatalmazott szervizhez. A jogosulatlan szerviz által végzett javítások kockázatot jelenthetnek.

TOVÁBBI BIZTONSÁGI INFORMÁCIÓK

Kerülje a kültéri telepítést.

Csak a készülék adattábláján megadott feszültséget használja.

Semmilyen módon ne takarja le és ne korlátozza a légáramlást a bemeneti vagy kimeneti rácsokhoz, mert az egység túlmelegedhet és tűzveszélyessé válhat. Ne helyezze a készüléket más tárgyak közvetlen közelébe vagy falhoz, hogy ne takarja el a rácsokat és ne akadályozza a légáramlást. Hagyjon legalább 1 méter szabad helyet az egység elejéhez és oldalaihoz. A falra szerelhető készülékek kivételével 1 méteres távolságot kell tartani a készülék hátuljától is.

FONTOS BIZTONSÁGI TUDNIVALÓK

Kerülje a kültéri telepítést.

Csak a készülék adattábláján megadott feszültséget használja.

Semmilyen módon ne takarja le és ne korlátozza a légáramlást a bemeneti vagy kimeneti rácsokhoz, mert az egység túlmelegedhet és tűzveszélyessé válhat. Ne helyezze a készüléket más tárgyak közvetlen közelébe vagy falhoz, hogy ne takarja el a rácsokat és ne akadályozza a légáramlást. Hagyjon legalább 1 méter szabad helyet az egység elejéhez és oldalaihoz. A falra szerelhető készülékek kivételével 1 méteres távolságot kell tartani a készülék hátuljától is.

FIGYELMEZTETÉS: TŰZVESZÉLY FENNÁLL, HA A FŰTŐT FÜGGÖGÖNYEK VAGY MÁS GYŰLÉKONY ANYAGOK KÖZELÉBEN ELHELYEZIK.

- Ne helyezze a készüléket sugárzó hőforrás közelébe.
- Ne használja a készüléket olyan helyen, ahol benzint, festéket vagy más gyúlékony anyagokat használnak vagy tárolnak.
- Ez a készülék használat közben felmelegszik. Az égési sérülések elkerülése érdekében kerülje a készülék forró felületeinek közvetlen érintkezését a bőrével. A mozgathoz először kapcsolja ki az eszközöket, és használja a mellékelt fogantyúkat.
- Ne használja a készüléket ruhák szárítására.
- Használat közben ne hagyja felügyelet nélkül a készüléket.
- Ne helyezzen be és ne engedjen idegen tárgyakat a szellőző- vagy elszívónyílásba, mert ez áramütést, tüzet vagy a készülék károsodását okozhatja.
- Ne merítse folyadékba, és ne engedje, hogy folyadék kerüljön a készülékbe, mert ez áramütést okozhat.
- Ne használja ezt a készüléket nedves felületen, vagy ahol leeshet vagy vízbe lökhet.

- Ne nyúljon vízbe esett eszközhöz. Azonnal kapcsolja ki a tápfeszültséget, és húzza ki a készüléket.
- Ne használja a készüléket, ha a kábel vagy a csatlakozó sérült, vagy ha a készülék eltört, leesett vagy bármilyen módon megsérült.
- További használat előtt forduljon szakképzett villanyszerelőhöz a készülék ellenőrzéséhez vagy javításához.
- Ne használja a készüléket nedves kézzel.
- Ez a készülék kizárólag otthoni használatra készült, kereskedelmi vagy ipari használatra nem.
- Ezt a készüléket csak a kézikönyvben leírtak szerint használja. Bármilyen más használatot a gyártó nem javasol, és tüzet, áramütést vagy sérülést okozhat.
- A túlmelegedés gyakori oka a por vagy szöszlerakódások a készülékben. Ügyeljen arra, hogy ezt a szennyeződést rendszeresen eltávolítsa a szellőzőrácsokról – használjon porszívót erre a célra.
- Bármilyen karbantartási munka elvégzése előtt válassza le az eszközöket az áramforrásról.
- Ne használja ezt a készüléket ablakban, mert az eső áramütést okozhat.
- Ne használjon súroló hatású tisztítószeret a készülék tisztításához. Nedves ruhával (nem nedves) tisztítsa, csak forró, szappanos vízben öblítse le. Tisztítás előtt mindig húzza ki a hálózati csatlakozót.
- Ne csatlakoztassa a készüléket áramforráshoz, amíg azt a végleges helyére nem telepítették, és be nem állítják a felhasználási helyre.
- Ez a készülék nem használható fürdőszobákban, mosodákban vagy hasonló helyeken, ahol víz vagy nedvesség érheti.
- A készüléket mindig sík, vízszintes felületre helyezze.
- Kapcsolja ki a készüléket, majd a fogantyúk segítségével vigye át egy másik helyre.
- Ne használja a készüléket feltekercselt vezetékkel, mert ez felmelegedést okozhat, és tűzveszélyt okozhat.
- Nem javasolt hosszabbító kábel használata ehhez a készülékhez.
- Soha ne húzza ki a készüléket a vezetéknél fogva. Ehhez fogja meg a csatlakozót.
- Mindig húzza ki a készüléket, ha nem használja.
- Működés közben ne engedje, hogy a kábel érintkezzen felforrósodott felületekkel.
- Ne vezesse a vezetéket szőnyegek, szőnyegek stb. alá. Helyezze a vezetéket távol olyan helyektől, ahol megbotlik.
- Ne csavarja, hajlítsa meg vagy tekerje a vezetéket a készülék köré, mert ez gyengítheti a szigetelést és megrepedhet.
- Használat előtt mindig győződjön meg arról, hogy a kábelt teljesen eltávolította a csomagolásból.
- Ne tárolja a készüléket dobozban vagy zárt helyen, amíg teljesen ki nem hűlt.
- Ezt a készüléket nem használhatják csökkent fizikai, érzékszervi vagy szellemi képességekkel rendelkező személyek (beleértve a gyermekeket is), vagy nem rendelkeznek tapasztalattal és tudással, kivéve, ha a biztonságukért felelős személy felügyeli őket, vagy nem utasította őket a készülék használatára vonatkozóan.
- Kisgyermek nem játszhatnak a készülékkel vagy annak közelében.
- Ne használja ezt a készüléket időzítővel, órával vagy más olyan eszközzel, amely automatikusan bekapcsolja a fűtést, mert tűzveszély áll fenn, ha a készüléket letakarják vagy rosszul helyezik el.
- Ha a tápkábel megsérült, a veszélyek elkerülése érdekében szakképzett villanyszerelőnek kell kicserélnie.

- Ne használja ezt a készüléket kültéren vagy nedves felületen. Kerülje a folyadék kiömlését a készülékre.
- A megszakító véletlen visszaállításából adódó veszélyek elkerülése érdekében ezt az eszközt nem szabad külső kapcsolóeszköztől, például időzítőről táplálni, és nem szabad rendszeresen be- és kikapcsolt áramkörhöz csatlakoztatni.

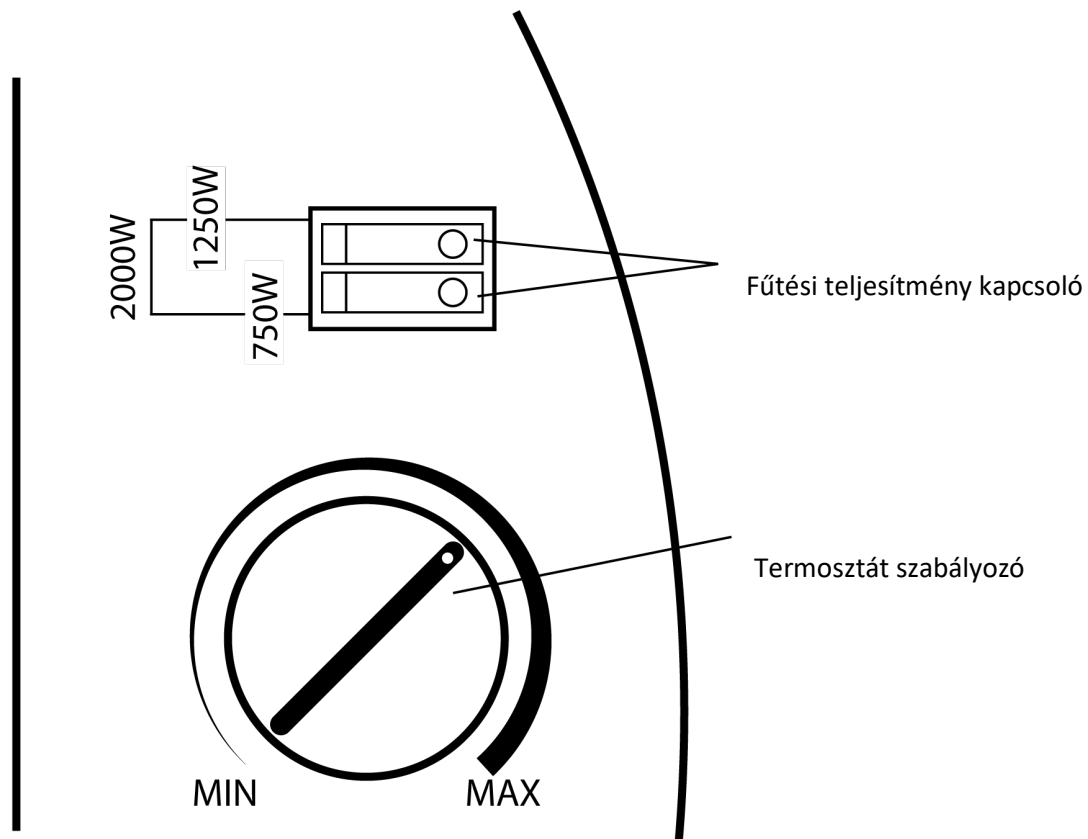
HASZNÁLAT

HASZNÁLATI FELTÉTELEK

Mielőtt bedugná a csatlakozódugót a konnektorba, győződjön meg arról, hogy az Ön területén lévő áramellátás megegyezik a készülék adattábláján szereplő feszültséggel.

FIGYELMEZTETÉS: Legyen óvatos, mert a fűtőtest még egy ideig forró marad, miután kikapcsolta.

A KÉSZÜLÉK LEÍRÁSA



TELEPÍTÉS

1. Állványra szerelés:
Rögzítse az állványt a radiátor aljához a 4 csavar segítségével a kijelölt csavarlyukakba.
2. Falra szerelés:
Akassza fel a készüléket kampókra vagy keretre a radiátor hátulján található lyukakba.

A KÉSZÜLÉK BEKAPCSOLÁSA

Dugja be a dugót egy megfelelő elektromos aljzatba.

FŰTÉSI BEÁLLÍTÁS

Kapcsolja át az alsó 750 W-os kapcsolót a legkisebb fűtési mód beállításához, 750 W-os egyenértékű fűtési teljesítménnyel. A lámpa pirosra vált.

Állítsa az alsó kapcsolót 0 állásba (a lámpa kialszik). Az 1250 W-os felső kapcsoló átkapcsolásával közepes fűtési módot állítson be 1250 W-os egyenértékű fűtési teljesítménnyel.

Állítsa a felső és alsó kapcsolót 0 állásba (a világítás kikapcsolva). A 750 W és 1250 W alsó és felső kapcsolók közötti váltással állítsa be a maximális fűtési módot 2000 W egyenértékű fűtési teljesítménnyel. Mindkét lámpa piros.

A fűtési teljesítmény beállítása befolyásolja azt a sebességet, amellyel a helyiség a termosztát gombjával beállított hőmérsékletre melegszik fel.

TERMOZTÁT BEÁLLÍTÁSA

A hőmérséklet beállításához a készülék egy analóg gombbal rendelkezik a kívánt szobahőmérséklet beállításához a min-max tartományban.

A beállított hőmérséklet elérése után a fűtés kikapcsol, majd újra bekapcsol, ha a termosztáton beállított hőmérséklet kb. 1 - 2 °C alá esik.

SZOLGÁLTATÁS

Az elektromos kéziszerszámok javítását csak szakképzett személyzet végezheti eredeti pótalkatrészek felhasználásával. Ez biztosítja a készülék biztonságos használatát.

Cím:

Powermat szolgáltatás
utca Obrońców Poczty Gdańska 97
42-400 Zawiercie
Tel. 32 670 39 68, 4-es mellék
e-mail: Serwis@powermat.pl

GARANCIA

A jótállási idő alatt a vásárló jogosult a gyártási hibából eredő ingyenes javításra.

A jótállás csak akkor érvényesül, ha a terméket hiánytalanul, szétszedve, a vásárlást igazoló bizonylattal és megfelelően kitöltött jótállási jeggyel az értékesítési helyre szállítják.

A GYÁRTÓI GARANCIA KIZÁRÁSA

Ezek akkor fordulnak elő, ha a készülék természetes elhasználódásból vagy a berendezés helytelen kezeléséből eredő károsodást mutat (pl. túlterhelés, túl nagy nyomás kifejtése - különösen repedések vagy törések a műanyag részekben, valamint egyéb mechanikai sérülések és hibák, amelyek az ilyen sérülésekből, gondatlanságból erednek). a motor szellőzőcsatornáinak, porszívó csatornáinak, kapcsolóinak stb. karbantartásában és feloldásában).

Valamint az alábbi esetekben:

- Lesznek kísérletek jogosulatlan javításra.
- A készüléket a garanciális időszak alatt illetéktelen személy módosította vagy javította.
- Az eszközt iparban vagy kézműves munkában használták (az eszközt barkácsolásra vágtyók

számára készítették, és nem fizetett munkára szánják).

HASZNÁLT KÉSZÜLÉKEK ÁRTALMATLANÍTÁSA



Hasznos élettartama végén ezt a terméket nem szabad a normál kommunális hulladékként kidobni, hanem az elektromos és elektronikus berendezések újrahasznosítására szolgáló gyűjtőhelyre kell vinni. Ezt a terméken, a használati útmutatón vagy a csomagoláson elhelyezett szimbólum jelzi. Az anyagok újrafelhasználásával, újrafelhasználásával vagy egyéb használt berendezések használatával Ön jelentősen hozzájárul környezetünk védelméhez.

Csak az EU-országok számára:

A 2012/19/EU európai irányelvnek megfelelően a használhatatlan elektromos kéziszerszámokat és a 2006/66/EK európai irányelvvel összhangban a sérült vagy használt akkumulátorokat/elemeket külön kell gyűjteni és környezetbarát módon újrahasznosítani.

A gyártó a BDO: 000063719 regisztrációs szám alatt aktív

Minden üzlet köteles térítésmentesen átvenni a régi berendezéseket, ha azonos típusú, azonos funkciót ellátó új berendezést vásárolunk. A régi berendezéseit ott hagyhatja abban az üzletben, ahol az új készüléket vásárolta.

Azok az üzletek, ahol legalább háztartási gépek értékesítési területe található 400 m² alapterületű, kötelesek térítésmentesen átvenni ebben az egységben vagy annak közvetlen környezetében olyan háztartási használt berendezéseket, amelyek egyik külső mérete sem haladja meg a 25 cm-t, anélkül, hogy új, háztartási célú berendezést kellene vásárolni. A kis használt felszereléseket egy nagy szupermarketben hagyhatja anélkül, hogy újat kellene vásárolnia.

a berendezés átadási helyén ingyenesen átvenni, feltéve, hogy a használt berendezés azonos típusú és ugyanazokat a funkciókat látja el, mint a szállított. felszerelés. Ha megrendelést ad le a gyártó hivatalos weboldalán keresztül, egyszerűen tájékoztasson minket úgy, hogy megjegyzését írja be a **Megrendelés megjegyzései mezőbe. Így a használt elektromos és elektronikus berendezéseket visszaküldheti a szállítási helyre.**

A régi készüléket gyűjtőhelyre is elviheti.

A hulladékberendezések tárolóhelyeiről további információ a következő címen érhető el:

<https://sklep.powermat.pl/webpage/pl/recycling.html>

A GYÁRTÓ ADATAI

PH Powermat TMK Bijak Sp. Jawna
utca Obrońców Poczty Gdańska 97
42-400 Zawiercie

<https://www.powermat.pl>

MEGFELELŐSÉGI NYILATKOZAT