

KOLUMBO ELEKTROMOS FŰTŐTEST



FELHASZNÁLÓI UTASÍTÁSOK

Megjegyzés: A fűtőberendezések első bekapcsolásakor vagy hosszabb használat után történő bekapcsolásakor a fűtőberendezések szagot és füstöt áraszthatnak. Ez megszűnik, ha a fűtőberendezés rövid ideig működik.

TECHNIKAI ADATOK

NÉVLEGES BEMENETI TELJESÍTMÉNY: 2000W

NÉVLEGES FESZÜLTSGTARTOMÁNY: 220-240V~ 50/60Hz

FONTOS TUDNIVALÓK

Alaposan tanulmányozza a következő tájékoztatót használat előtt. Kérem tartsa meg ezt az útmutatót későbbi használatra.

ÖSSZESZERELÉSI ÚTMUTATÓ

Használat előtt rögzítse a lábakat a fűtőtesthez. (külön dobozban található. Ezeket az alaphoz szükséges rögzíteni a comagban található 4 db önmetsző csavar segítségével, vigyázva annak biztosítására, hogy helyesen helyezkedjenek el a fűtés oldalsó díszlécének alsó végeit.



BIZTONSÁGI ÚTMUTATÓ (a fűtőberendezés üzemeltetése előtt el kell olvasni)

1. Ne használja a fűtőberendezést, ha a lábak nincsenek megfelelően rögzítve.
2. Győződjön meg arról, hogy a fűtőtestet csatlakoztató aljzat áramellátása megfelel a fűtőtesten található teljesítménycímkének, és hogy az aljzat földelve van.
3. Tartsa távol a tápkábelt a fűtőtest testétől forró állapotban.
4. Figyelmeztetés: Ne használja ezt a fűtőberendezést kád, zuhanyzó vagy úszómedence közvetlen környezetében.
5. Figyelmeztetés: A túlmelegedés elkerülése érdekében ne takarja le a fűtőberendezést.
6. Kizárólag beltéri használatra.
7. Ne helyezze a fűtőberendezést nagyon vastag, bolyhos szőnyegekre.
8. Mindig ügyeljen arra, hogy a fűtőberendezés szilárd, vízszintes felületre kerüljön.
9. A tűzveszély elkerülése érdekében ne helyezze a fűtőberendezést függöny vagy bútorok közelébe.
10. Ne dugjon be semmilyen tárgyat a fűtőberendezés hőelvezető nyílásán vagy légrostélyain keresztül.
11. Ne használja a fűtőberendezést olyan helyiségekben, ahol gyúlékony folyadékokat tárolnak, vagy ahol gyúlékony füstök lehetnek jelen.
12. Mindig húzza ki a fűtőtestet a hálózathoz, ha egyik helyről a másikra szállítja.
13. Figyelmeztetés: Ha a tápkábel megsérül, a veszély elkerülése érdekében azt a gyártónak, annak szervizének vagy egy hasonlóan képzett személynek kell kicserélnie.
14. Ezt a készüléket nem szabad olyan személyeknek használniuk (beleértve a csökkent fizikai, érzékszervi vagy szellemi képességekkel rendelkező, vagy tapasztalat és ismeretek hiányában lévő gyermekeket) , kivéve, ha felügyeletet vagy utasítást kaptak a készülék használatára vonatkozóan, vagy egy, a biztonságukért felelős személyt.
15. A gyermekeket felügyelni kell, hogy ne játsszanak a készülékkel.

A FŰTŐBERENDEZÉS MŰKÖDÉSE

Megjegyzés: A fűtőberendezések első bekapcsolásakor vagy hosszabb használat után történő bekapcsolásakor a fűtőberendezések szagot és füstöt áraszthatnak. Ez megszűnik, ha a fűtőberendezés rövid ideig működik.

Termostát

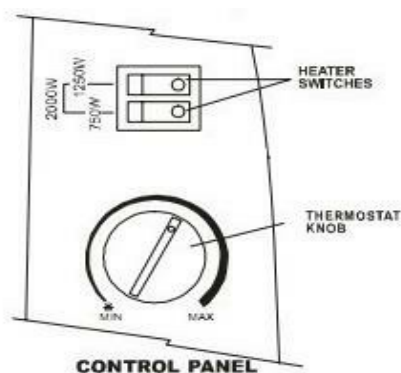
Válasszon megfelelő helyet a fűtőberendezésnek, a fenti biztonsági utasítások figyelembevételével.

Helyezze be a fűtőtest dugaszát egy megfelelő aljzatba.

Fordítsa el a termostát gombját teljesen az óramutató járásával megegyező irányba a maximális beállításig.

Kapcsolja be a fűtőelemeket az oldalsó panelen található billenőkapcsolókkal. Amikor a fűtőelemek be vannak kapcsolva, a kapcsolók világítani fognak. A maximális hőteljesítmény érdekében mindkét kapcsolónak bekapcsolva kell lennie.

A kívánt szobahőmérséklet elérésekor a termostát gombját lassan az óramutató járásával ellentétes irányba kell forgatni, amíg a termostát hallhatóan ki nem kattann, és a fűtőelemek kapcsolóinak fényei ki nem alszanak. Ezt követően a fűtőberendezés a beállított hőmérsékleten tartja a helyiség levegőjének hőmérsékletét azáltal, hogy automatikusan be- és kikapcsol.



FŰTŐTEST TISZTÍTÁSA

Tisztítás előtt mindig húzza ki a fűtőtestet a konnektorból, és hagyja kihűlni.

Tisztítsa meg a fűtőtest külsejét nedves ruhával és száraz ruhával történő szárítsa meg.

Ne használjon tisztító- vagy súrolószereket, és ne engedjen vizet a fűtőtestbe.



FŰTŐTEST TÁROLÁSA

Ha a fűtőberendezést hosszabb ideig nem használják, meg kell védeni a portól, és tiszta, száraz helyen kell tárolni.

Az irányelveknek való megfelelés

Ez a termék CE-jelöléssel van ellátva, amely a 2014/35/EU (kiszívószívó) és a módosított EMC-irányelvnek (2014/30/EU) való megfelelést jelzi.

A terméket csak az arra kijelölt átvétőhelyen szükséges leadni.

 	<p>Ez a jelölés azt jelzi, hogy ez a termék az EU egész területén nem helyezhető el más háztartási hulladékokkal együtt. Az ellenőrizetlen hulladéklerakásból eredő esetleges környezeti vagy emberi egészségkárosodás megelőzése érdekében az anyagi erőforrások fenntartható újrafelhasználásának elősegítése érdekében felelősségteljesen hasznosítja újra. A használt készülék visszavételéhez használja a visszavételi és gyűjtési rendszereket, vagy forduljon ahhoz a kiskereskedőhöz, ahol a terméket vásárolta. Ők átvehetik a terméket a környezetkímélő újrahasznosítás céljából.</p>
--	--